



www.ugpp.gov.co

 MINHACIENDA



Informe de Cartera del Sistema de la Protección Social

Junio de 2015

Cartera del Sistema de la Protección Social

- A junio de 2015 el valor de cartera en mora del Sistema de la Protección Social alcanzó los **\$39,7 billones de pesos**, aumentando en un 9% con respecto al valor de diciembre de 2014. Este valor representa aproximadamente a 4 millones de aportantes.
- El Sistema General de Pensiones – SGP-, concentra el **95,96% del total de cartera del SPS** y el **73% en número de aportantes**, principalmente por el reporte de cartera de Colpensiones que alcanza los \$33 billones de pesos y los 2 millones de aportantes.

Participación por subsistema en el valor total de cartera del SPS. Junio de 2015.

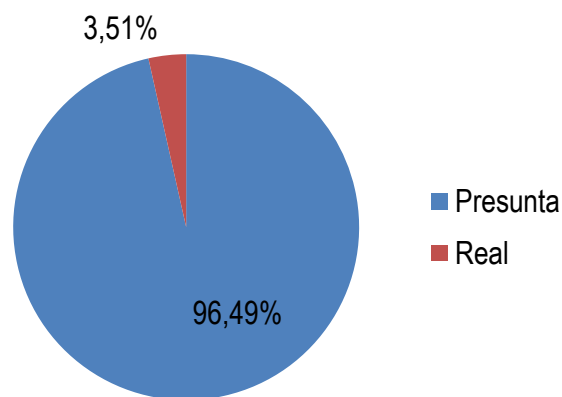
Subsistema	Valor Cartera	Participación de cartera por subsistema	Cantidad de Aportantes
Colpensiones	\$ 33.630.337.308.687	84,51%	2.171.892
AFP	\$ 4.557.780.855.964	11,45%	871.507
EPS	\$ 1.345.868.699.990	3,38%	1.874.780
ARL	\$ 108.505.509.951	0,27%	239.588
CCF	\$ 83.327.283.295	0,21%	68.132
ICBF	\$ 63.566.958.055	0,16%	4.106
SENA	\$ 3.576.334.328	0,01%	13.717
Total general*	\$ 39.792.962.950.270		

*Corresponde a la información de cartera desagregada de 82 administradoras del SPS entregada en junio de 2015.

Cartera del Sistema de la Protección Social

Composición de la cartera

Participación por tipo de cartera en el valor total de cartera del SPS. Junio de 2015

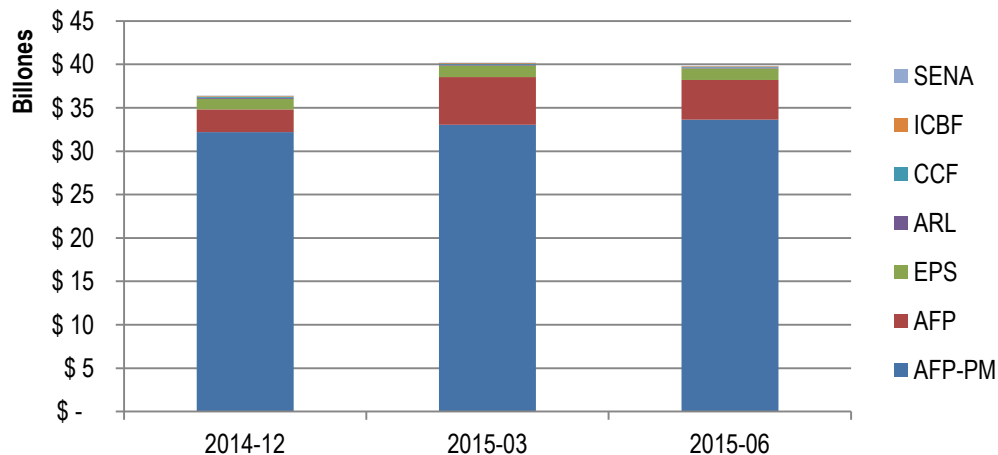


Subsistema	Cartera Presunta	Cartera Real
AFP-PM	\$33.032.100.651.267	\$598.236.657.420
AFP	\$4.354.530.506.834	\$203.250.349.130
EPS	\$831.649.298.926	\$514.219.401.063
ARL	\$96.489.773.221	\$12.015.736.730
CCF	\$78.254.203.266	\$5.073.080.029
SENA	\$3.576.334.328	\$0.
ICBF	\$1.116.177.705	\$62.450.780.350
Total general	\$ 38.397.716.945.547	\$ 1.395.246.004.722

- El **96,49%** de la cartera del SPS es presunta y su valor alcanza los \$38,3 billones de pesos. Esta concentración por tipo de deuda se debe a que el 98% de la cartera reportada por la AFP – PM Colpensiones es presunta.
- Así mismo, la **cartera por mora** representa el **99%** del total de la deuda presunta reportada.
- En cuanto a la **cartera real** que tienen un valor de **\$1.39 billones de pesos**. El 80% de este tipo de deuda esta concentrado en las AFP y las EPS
- La **inexactitud** tiene un **50,9% de participación en la cartera real** y se presenta principalmente en el SGP. Las EPS, SENA e ICBF, no reportan cartera real por inexactitud.

Cartera del Sistema de la Protección Social

Cartera desagregada por subsistema



- El aumento observado en el monto de la deuda del SGP durante el primer semestre corresponde a la ausencia del informe de la **AFP Porvenir** en el mes de diciembre de 2014. Esta AFP representa a junio el **46%** el de la cartera presunta del SGP.

- Las cajas de compensación familiar muestran una **gestión favorable** de su cartera al reportar una disminución de **43%**.

Subsistema	Dic-14	Mar-15	Jun-15	Variación Dic/14 a Jun/15
AFP-PM	\$ 32.204.248.064.112	\$ 33.028.865.240.200	\$ 33.630.337.308.687	4%
AFP	\$ 2.621.822.931.629	\$ 5.525.055.620.524	\$ 4.557.780.855.964	74%
EPS	\$ 1.207.200.306.177	\$ 1.309.184.613.446	\$ 1.345.868.699.990	11%
ARL	\$ 98.552.302.620	\$ 108.546.969.227	\$ 108.505.509.951	10%
CCF	\$ 145.245.719.881	\$ 128.306.144.696	\$ 83.327.283.295	-43%
ICBF	\$ 71.598.857.631	\$ 65.928.399.423	\$ 63.566.958.055	-11%
SENA	\$ 5.344.370.873	\$ 18.389.747.233	\$ 3.576.334.328	-33%
Total general				
SPS	\$ 36.354.012.552.923	\$ 40.184.276.734.749	\$ 39.792.962.950.270	

Cartera del Sistema de la Protección Social

Top 10 de administradoras con mayor monto de cartera reportada

	Total cartera del SPS	Presunta	Real
SPS (82 administradoras)	\$ 39.792.962.950.269	\$ 38.397.716.945.547	\$ 1.395.246.004.722

Subsistema	Administradora	Total cartera por administradora	% sobre el total de cartera del SPS	Presunta	Real
				% sobre valor total de cartera presunta del SPS	% sobre valor total de cartera real de SPS
AFP - PM	Colpensiones	\$ 33.630.337.308.687	84,51%	86,03%	43%
AFP	Porvenir S.A.	\$ 2.085.348.996.315	5,24%	5,33%	3%
AFP	Protección S.A.	\$ 1.948.712.170.178	4,90%	4,81%	7%
EPS	Salud Total EPS	\$ 464.479.462.100	1,17%	0,85%	10%
AFP	Colfondos	\$ 458.243.553.911	1,15%	1,04%	4%
EPS	Saludcoop	\$ 283.756.814.579	0,71%	0,00%	20%
EPS	Coomeva EPS	\$ 159.396.126.710	0,40%	0,42%	
EPS	EPS Sanitas S.A.	\$ 108.995.478.510	0,27%	0,28%	
EPS	EPS Famisanar	\$ 74.618.840.463	0,19%	0,19%	
EPS	La Nueva EPS	\$ 67.035.311.900	0,17%	0,17%	
Total Top 10 sobre el valor total de cartera SPS			98,71%	99,12%	88%

- De 82 administradoras del SPS, 10 concentran el 98,71% de la cartera a junio de 2015.
- En este Top encontramos liderando 4 AFP incluyendo la Administradora de Régimen de Prima Media y 3 AFP del Régimen Individual.
- Las otras 6 administradoras del Top 10 corresponden al régimen de seguridad social en Salud.

Sistema General de Pensiones

Régimen de Prima Media - Colpensiones

- La cartera de este régimen es de **\$33 billones de pesos** y su participación dentro de la cartera del SPS es del **88,06%**.
- **2.171.892 aportantes** fueron reportados por la AFP Colpensiones, representando a más del 50% de aportantes con cartera en el SPS.
- El **98%** de esta cartera es **presunta** y es reportada por **mora**. El total de la deuda real se reporta por inexactitud.
- A la fecha, esta administradora no reporta **acciones de cobro**, sin embargo si es posible observar una disminución del 14% en la cartera real en el primer semestre de 2015.

	Jun-15
Subsistema	Valor cartera
Presunta	\$33.032.100.651.267
Real	\$598.236.657.420
Total cartera SGP*	\$ 33.630.337.308.687

Sistema General de Pensiones

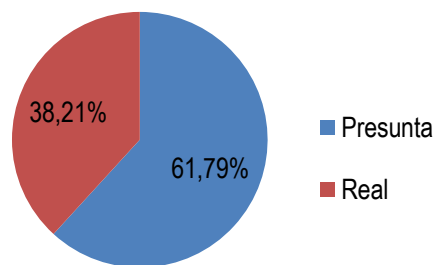
Régimen de Ahorro Individual

	Jun-15
Subsistema	Valor cartera
Presunta	\$ 4.354.530.506.834
Real	\$ 203.250.349.130
Total cartera SGP*	\$ 4.557.780.855.964

- La cartera de este régimen es de **\$4,7 billones** y su participación dentro de la cartera del SPS es del **11,45%**.
- **871.507 aportantes** fueron reportados por 5 administradoras de éste régimen.
- La AFP Porvenir tiene la mayor participación en la cartera de éste régimen al reportar **\$2 billones** de pesos representado en **44 mil aportantes**, de los cuales el **47%** se encuentra en etapa de cobro persuasivo.
- Se resalta la labor de ASOFONDOS en la generación de estrategias para la depuración de la cartera presunta del SGP

Sistema de Seguridad Social en Salud

Participación por tipo de cartera en el valor total de cartera del SGSSS. Junio de 2015

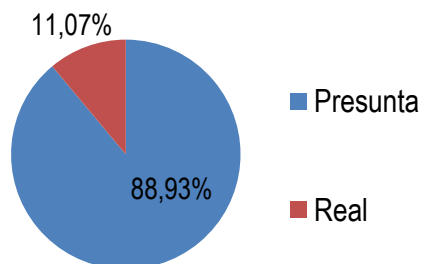


Subsistema	Jun-15	
		Valor cartera
Presunta	\$	831.649.298.926
Real	\$	514.219.401.063
Total general*	\$	1.345.868.699.990

- El Sistema de salud ocupa el segundo lugar en participación dentro del valor de la cartera total con un **3,38%**
- El tipo de cartera que predomina en este subsistema es la **presunta con un 61,79%**, la cual tuvo una reducción del 23% durante el primer semestre del año.
- La cartera real por su parte, tuvo un aumento en este mismo periodo de mas del 100%. Esto explicado por los reportes de las EPS Cafesalud, Saludcoop y Cruz Blanca que incluyeron este tipo de cartera en sus informes.
- El **46%** de la cartera del Sistema de Seguridad Social en Salud, se encuentra actualmente en etapa de **aviso de incumplimiento** y representa a **1.209.405 aportantes**.

Sistema de Riesgos Laborales

Participación por tipo de cartera en el valor total de cartera del SRL.
Junio de 2015



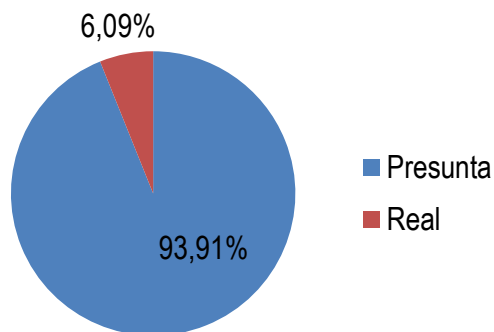
Subsistema	Jun-15 Valor cartera
Presunta	\$96.489.773.220,59
Real	\$12.015.736.730,30
Total general ARL*	\$108.505.509.950,89

- La participación de la cartera de este subsistema en el total del SPS es del **0,27%** y representa a **239.588 aportantes**.
- La cartera **presunta** tiene la mayor participación dentro de la cartera del Sistema de Riesgos Laborales con un **88,93%**
- Solo dos ARL han reportado cartera **real** durante el primer semestre de 2015 y representa el **11%** de la deuda total del este subsistema.
- El **45%** de la cartera del Sistema de Riesgos Laborales, se encuentra actualmente en etapa de cobro persuasivo y representa a **138.366 aportantes**.

*Este reporte refleja la información de 10 administradoras de riesgos laborales

Sistema del Subsidio Familiar

Participación por tipo de cartera en el valor total de cartera del SSF. Junio de 2015



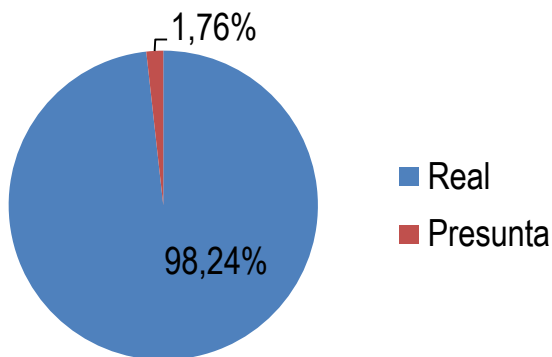
Subsistema		Jun-15 Valor cartera
Presunta	\$	78.254.203.266
Real	\$	5.073.080.029
Total general*	\$	83.327.283.295

- La participación de la cartera de este subsistema en el total del SPS es del **0,21%** y representa a **68.132 aportantes**.
- La cartera **presunta** tiene la mayor participación con un **93,91%** y se reporta una **disminución del 26%** durante el primer semestre del año.
- El **80,8%** de la deuda **presunta** de este subsistema se reporta por **mora**. La gestión de este tipo de cartera explica en gran medida la disminución de la cartera presunta durante el primer semestre del año.
- El **34%** de la cartera del Sistema de Subsidio Familiar, se encuentra actualmente en etapa de **cobro persuasivo** y representa a **29.352 aportantes**.

*Este reporte refleja la información de 42 Cajas de Compensación Familiar.

Instituto Colombiano de Bienestar Familiar - ICBF

Participación por tipo de cartera en el valor total de cartera del ICBF. Junio de 2015

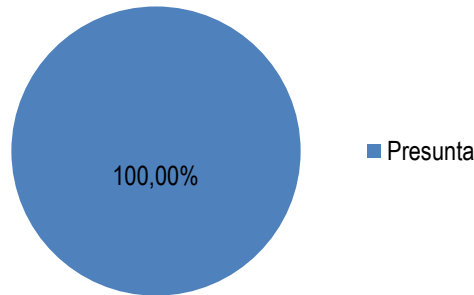


Subsistema	Jun-15
	Valor cartera
Real	\$ 62.450.780.350
Presunta	\$ 1.116.177.705
Total general ICBF	\$ 63.566.958.055

- La participación de la cartera de este subsistema en el total del SPS es del **0,16%** y representa a **4.106 aportantes**.
- La cartera **real** tiene la mayor participación dentro de la cartera del ICBF con un **98,24%**
- El ICBF reporta el **100%** de su cartera **real y presunta por mora**, no reporta cartera por inexactitudes.
- El **72%** de la cartera total, se encuentra actualmente en etapa de **cobro judicial/coactivo** y representa a **3.327 aportantes**.

Servicio Nacional de Aprendizaje SENA

Participación por tipo de cartera en el valor total de cartera del SENA. Junio de 2015



	Jun-15	
Subsistema	Valor cartera	
Presunta	\$	3.576.334.328
Total general SENA	\$	3.576.334.328

- La participación de la cartera de este subsistema en el total del SPS es del **0,01%** y representa a **13.717 aportantes**.
- El **100%** de su cartera es **presunta** y reportada por **mora**. No reporta cartera real ni cartera identificada por inexactitudes.
- El **100%** de los aportantes reportados con cartera por el SENA, se encuentra actualmente en etapa de **aviso de incumplimiento**.

GRACIAS

